



就业扶贫直通车

企业招聘后台用户操作手册

普通账号版

1. 登录企业招聘后台

登录网址：用电脑浏览器访问 fupin.zhaopin.com，打开企业招聘后台登录页。

平台提供两种登录方式：

- 1) 账号密码登录；
- 2) 手机登录，使用绑定的手机号和短信验证码登录；

忘记密码的用户，点击【忘记密码】链接，确认用户名和手机号，可以重新设置登录密码。

新用户注册，点击【没有账号， 免费注册】链接。

就业扶贫直通车 企业登录

账号密码登录 手机验证码登录

请输入用户名

请输入用户名

请输入密码

请输入密码

忘记密码?

登录

没有账号? 免费注册



The image shows a mobile verification login interface. At the top, there are two tabs: '账号密码登录' (Account Password Login) and '手机验证码登录' (Mobile Verification Code Login). The '手机验证码登录' tab is selected and highlighted with a blue underline. Below the tabs, there is a form with two input fields. The first field is labeled '请输入手机号' (Please enter mobile number) and the second field is labeled '请输入验证码' (Please enter verification code). To the right of the second field is a button labeled '获取验证码' (Get verification code). Below the input fields is a large blue button labeled '登录' (Login). At the bottom right, there is a link that says '没有账号? 免费注册' (No account? Free registration).



The image shows a password recovery interface. At the top, there is a title '找回密码' (Recover password) and a close button (X). Below the title is a progress bar with three steps: '1 账户信息' (1 Account information), '2 验证码' (2 Verification code), and '3 设置新密码' (3 Set new password). The first step '1 账户信息' is selected and highlighted with a blue underline. Below the progress bar is a form with one input field labeled '请输入用户名/手机号' (Please enter username/mobile number). Below the input field is a large blue button labeled '下一步' (Next step).

2. 用户注册和认证

2.1. 用户注册

业务规则

一个手机号只能注册一个企业账号

操作步骤

【企业登录页】点击【免费注册】 链接。

The image shows a login interface with a blue header and a white content area. At the top, there are two tabs: '账号密码登录' (Account Password Login) and '手机验证码登录' (Mobile Verification Code Login). Below the tabs, there are two input fields: '请输入用户名' (Please enter username) and '请输入密码' (Please enter password). Below these fields is a link '忘记密码?' (Forgot password?). At the bottom, there is a blue button labeled '登录' (Login). Below the button, there is a link '没有账号? 免费注册' (No account? Free registration).

打开【企业注册】页，按要求填写注册信息。

单位名称：填写与单位证照（营业执照，组织机构代码证，事业单位法人证等）一致的名称

注册地：按照证照上机构地址选择注册地域

联系人：填写注册用户真实姓名

手机号：填写注册用户手机号

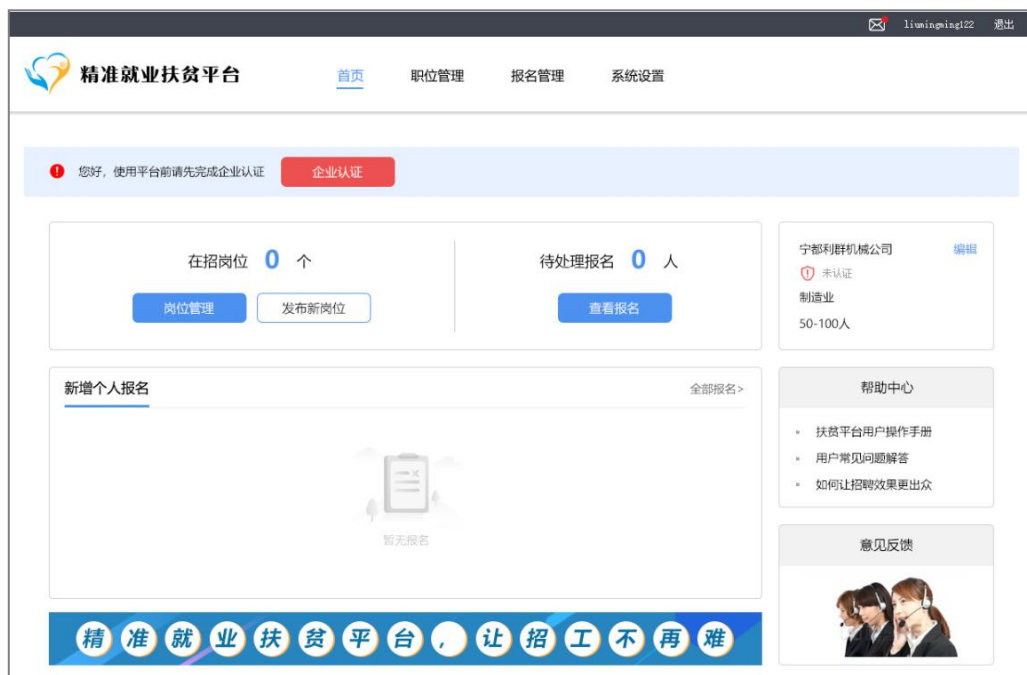
用户名：设定登录企业招聘后台的用户名，6-24 位数字或字母

密码：设定登录企业招聘后台的密码，6 到 12 位字符

填写完注册内容点击【立即注册】按钮，打开【企业招聘后台】首页。

【提醒】注册完成后，请继续进行【企业认证】和【个人认证】，未认证用户没有发布职位信息的权限。请点击【企业认证】按钮开始认证。

The image shows a registration form titled '企业注册' (Enterprise Registration). The form contains the following fields: '单位名称' (Company Name) with a placeholder '请输入与企业证照资料一致的企业全称' (Please enter the full name of the company consistent with the enterprise license information); '注册地' (Registration Location) with dropdown menus for '省份' (Province), '城市' (City), and '区县' (District/County); '联系人' (Contact Person) with a placeholder '联系人姓名' (Contact person name); '手机号' (Mobile Number) with a placeholder '请填写手机号' (Please fill in the mobile number); '验证码' (Verification Code) with a placeholder '请输入验证码' (Please enter the verification code) and a button '获取验证码' (Get verification code); '用户名' (Username) with a placeholder '6-24个字母或数字' (6-24 letters or numbers); and '密码' (Password) with a placeholder '8-12个字母、数字或特殊符号' (8-12 letters, numbers, or special characters). At the bottom, there is a blue button labeled '立即注册' (Register immediately). Below the button, there is a link '已有账号? 去登录' (Already have an account? Go to login).



2.2. 企业认证和个人认证

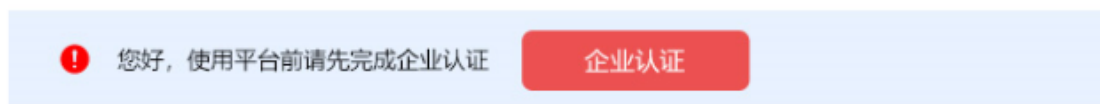
业务规则

1. 企业认证和个人认证成功后获得发布职位权限。未认证或者认证失败用户不能发布职位。
2. 认证失败的用户可以再次提交认证信息。

操作步骤

认证入口：

1. 登录企业招聘后台首页，看到认证通知，点击【企业认证】链接，开始企业认证。



2. 登录企业招聘后台首页，在导航栏点击【系统设置】，在打开页面点击【认证信息】，在打开的页面上点击【开始认证】按钮。



个人认证

个人审核结果： 审核失败

原因:图片不清晰,身份证违规,身份证违规

姓名： 张

身份证号码： 612334

开始认证

查看证件照片

提交企业认证申请。打开【企业认证】页面。按页面要求填写企业认证信息：

法人姓名：填写证照上法人姓名；

机构性质：在下拉框中选择机构性质字段

证照代码：填写 18 位统一社会信用代码或 15 位营业执照注册号码

上传证照原件照片：点击【上传图片】选择证照照片文件，点击【确认】

删除照片：点击图片的删除按钮，可删除已经上传的照片

精准就业扶贫平台

企业登录

企业认证

机构名称

宁夏利国印刷有限公司

修改

法人姓名

大里

企业性质

组织机构代码

上传证照原件照片

上传图片

最多上传1张照片，图片要求JPG、PNG或GIF格式，大小限制在3M以内

提示：确保机构名称与提交审核公司名称一致，如不一致，请修改

单位公章，不可使用印章或模糊照片提交审核，上传照片信息需完整。

企业认证仅用于审核，不会向第三方透露，请安心上传

提交信息

提交个人认证申请。企业认证提交后，请按照页面提示，开始个人认证申请。也可以在【系统设置】-【认证信息】--【个人认证】点击【开始认证】按钮。

用户按页面提示填写个人姓名和身份证号码，并提交手持自己身份证拍摄的照片。点击【提交】上传手持身份证照片。

精准就业扶贫平台

企业登录

个人认证

姓名

请输入姓名

身份证号码

请输入身份证号码

手持身份证照片

上传照片

提交

① 请上传清晰真实的身份证正反面照片，如手持身份证照片，要求以20°-30°倾斜拍摄，并清晰可见身份证号码及有效期，且身份证有效期在1年以上，且身份证信息需与系统一致，否则将无法通过认证，请用户注意。

版权所有 精准就业平台 2019

提示：

1. 平台会把企业认证和个人认证的审核结果发短信通知用户。
2. 认证审核通过后，用户可以登录招聘后台发布招聘职位。

3. 企业招聘后台首页

精准就业扶贫平台

[首页](#)
[职位管理](#)
[报名管理](#)
[系统设置](#)

通知栏

您好，企业认证成功，可以对外发布招工信息

快捷入口

在招岗位 12 个

[岗位管理](#)
[发布新岗位](#)

待处理报名 8 人

[查看报名](#)

新增简历

新增个人报名

全部报名 >

| | | | | | | |
|----|-----|---|------|----|------|-------|
| 刘刚 | 33岁 | 男 | 普通技工 | 大专 | 1-3年 | 9月5日 |
| 张三 | 29岁 | 男 | 技术工 | 大专 | 1年 | 9月1日 |
| 王强 | 25岁 | 男 | 普通技工 | 大专 | 3-5年 | 9月10日 |
| 翠花 | 22岁 | 女 | 客户服务 | 大专 | 1-3年 | 8月20日 |
| 陈平 | 24岁 | 女 | 家政服务 | 大专 | 1年 | 8月14日 |

企业信息

宁都利群机械公司

已认证

制造业

50-100人

帮助中心

帮助中心

- 扶贫平台用户操作手册
- 用户常见问题解答
- 如何让招聘效果更出众

意见反馈

意见反馈

精准就业扶贫平台，让招工不再难

4. 发布职位/管理职位

4.1. 发布职位

业务规则

1. 平台对发布职位的内容进行审核，含有违规信息的职位无法对外发布。
2. 每个职位发布有效期是 60 天，职位到期后转入关闭状态，可以重新发布。有效期的起始日为职位发布日或最近修改日。

操作步骤

1. 在首页点击【发布新职位】按钮，或在【职位管理】页点击【发布新职位】，打开职位发布页



2. 在职位发布页填写职位信息。需要填写两类信息： 1）职位信息，2）联系方式。

职位发布

职位信息

* 职位名称

填写职位名称 2-12个字符

职位性质

全职

兼工/钟工

职业类别

请选择职业类别

* 工作地点

省份

填写工作地址

地图

* 月薪范围

请选择月薪范围

元/月

福利标签

包住

包吃

年度双薪

周末双休

五险一金

交通补助

加班补助

饭补

话补

房补

* 文化程度

请选择文化程度

* 工作经验

请选择工作经验

联系方式

联系人姓名

于经理

联系电话

13800001111

☐ 不公开联系方式

【提醒】

1. 标注工作地址。请填写准确完整的工作地址并在地图标注，如果地图的定位不准，请在地图上拖动箭头到正确的位置，见下图：

* 工作地点

河北省

保定市

唐县

填写工作地址

地图标注(拖动地图标注可获取精确经纬度)

2. 联系电话设置。如果允许求职者电话询问，请填写联系人姓名和联系电话（手机或电话座机），不要勾选【不公开联系方式】，如果不公开联系电话，请勾选【不公开联系方式】，见下图：

联系方式

联系人姓名

于经理

联系电话

13800001111

☐ 不公开联系方式

3. 立即发布/保存/预览。填写完职位信息和联系方式之后，点击【职位预览】按钮，可以查看职位在页面展示效果。点击【立即发布】，职位状态改为【发布中】(如果职位中可能含有违规信息，职位将进入【审核中】状态)。点击【保存，暂不发布】，职位状态改为【关闭中】，可以进行修改或发布。

立即发布

保存，暂不发布

职位预览

4. 职位内容审核。招聘后台对职位内容做审核，新发布或修改的职位中如含有违规内容，将弹窗提示用户，该职位进入【审核中】状态，审核中状态职位的操作被冻结。

如果平台确认职位含有违规信息，职位状态变更为【审核失败】，用户需要对内容修改后才能对外发布。平台在【职位管理】页对审核失败职位做提示，并会把职位审核失败通知用短信发给用户。

如果平台确认职位无违规信息，职位将变更为【发布中】。



审核中

输入职位名称

发布新职位

| 职位名称 | 地区 | 报名人数 | 发布时间 | 操作 |
|--------------------------|----|--------|--------------|----------|
| 收银员 | 矿区 | 1人报名 > | 2019-07-19发布 | 审核中，暂停操作 |
| 1-3年 高中及以上 2000元-3000元/月 | | | | |

4.2. 职位管理（修改/关闭/重新发布职位）

业务规则

在职位列表中职位被分为下面几种状态：

【发布中】（默认）

职位可被求职者查询浏览，可以报名，可修改和关闭。

【关闭中】

职位不能被求职者查询浏览，不能报名。可修改或重新发布。

【待审核】

职位因为可能含有违规信息被冻结，不能被求职者浏览，不能报名，无法修改。待审核职位在平台处理后解除冻结。

【审核失败】

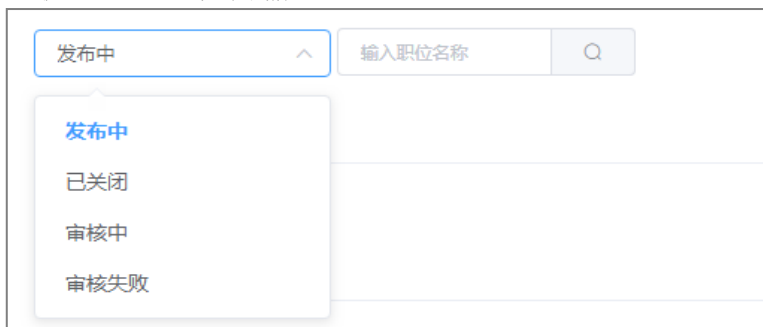
待审核职位经过平台处理，确认含有违规内容的，职位状态变更为【审核失败】。修改内容后发布。审核失败的职位无法被求职者浏览报名。

操作步骤

1. 进入职位管理页。点击首页导航栏【职位管理】或快捷入口【职位管理】进入职位列表页面



2. 切换职位状态。职位列表默认展示【发布中】职位，点击下拉框切换职位状态。搜索框内输入职位名称关键词，可搜索职位。



3. 修改或关闭发布中职位。在职位列表中点击右侧【修改】按钮，开始修改职位。职位列表中点击【关闭】按钮，职位将改为【关闭中】状态，无法被求职者浏览报名。



4. 重新发布职位。【关闭中】职位列表点击右侧【发布】按钮，可重新发布此职位



5. 报名管理

业务规则

1. 报名类型分为主动报名和推荐报名

【主动报名】求职者自己发来的报名简历，联系方式是求职者自己的手机号码。

【推荐报名】扶贫用户替求职者发来的报名简历，联系方式是扶贫用户自己的手机号。

2. 报名的状态

报名【报名管理】页报名列表中查看，报名根据处理结果分为以下几种状态：

【待处理】（默认）

新收到的且详情页没有被打开的报名，在【待处理】报名列表中按报名时间倒序显示。

【可面试】

详情页被打开而且报名者联系方式被查看的报名，在【可面试】列表中显示。

【已处理】

详情页被打开，没有看报名者联系方式的报名，在【已处理】列表中显示。

操作步骤

1.进入报名列表页。

1-1 看所有职位的报名列表。在首页导航栏点击【报名管理】，或点击功能区【查看报名】按钮。



1-2 看某一个职位的报名列表。在【职位管理】页职位列表点击某个职位“报名人数”链接，打开这个职位的报名列表。

| 职位名称 | 地区 | 报名人数 |
|--|-----|---------|
| 司机/驾驶员 3-5年 高中 8000元-10000元/月 | 朝阳区 | 13人报名 > |
| 发型师-唐县-月薪7k 3-5年 技校/中专 5000元-8000元/月 | 唐县 | 7人报名 > |

2. 筛选报名人。在报名列表页可对报名做筛选，筛序条件为：职位名称，性别，年龄，学历，工作经验。还提供只看建档立卡户报名的勾选项、

全部职位 ▾

性别 ▾

年龄 ▾

学历 ▾

工作经验 ▾

☐ 只看建档立卡户报名

3. 查看报名人详情和联系方式。在待处理报名页点击列表行，打开报名人详情页。详情页分两种，主动报名详情页和推荐报名详情页。在详情页点击【查看联系方式】按钮，会显示报名人或推荐人的手机号码

| 待处理 23 可面试 4 已处理 11 所有 57 | | | | | | | |
|---|-----|------|----|----|------|------|-------|
| 姓名 | 职位 | 报名类型 | 年龄 | 性别 | 文化程度 | 工作经验 | 报名时间 |
| <input checked="" type="checkbox"/>  刘刚 | 操作工 | 推荐 | 28 | 男 | 高中 | 5年 | 9月25日 |
| <input type="checkbox"/>  张三  | 操作工 | 推荐 | 28 | 男 | 初中 | 3年 | 9月23日 |
| <input type="checkbox"/>  李四 | 操作工 | 自主 | 28 | 女 | 技校 | 2年 | 9月17日 |

报名岗位: Java工程师报名日期: 2019年07月19日

李小刚

男 24岁(1995年12月) 3-5年 初中

户口所在地:

查看联系方式



就业意向

就业类型: 全职

期望职位: Java工程师

工作地点: 保定市唐县

就业状态: 想换工作

李小刚

男 24岁(1995年12月) 3-5年 初中

户口所在地:

 130-84

报名岗位: 发型师-唐县-月薪7k

报名日期: 2019年07月16日

被推荐人



刘小平

男 24岁(1995年02月) 3-5年 高中

户口所在地: 河北省 保定市 唐县 白合镇

就业意向


就业类型: 兼职/短工

期望职位: 发型师

工作地点:

就业状态: 在找工作

推荐人



陈建国

男 村干部

保定市 唐县 白合镇

查看联系方式

推荐人



陈建国

男 村干部

保定市 唐县 白合镇

13101324567

4. 批量处理报名。在列表页点选报名人姓名前的勾选框，点击【标为可面试】或【标为已处理】，可以批量将报名人状态改为【可面试】或【已处理】

待处理 3

可面试 18

已处理 31

所有 52

| 姓名 | 职位 | 报名类型 |
|---|------|------|
| <input type="checkbox"/>  李顺文 | 运营经理 | 推荐 |
| <input checked="" type="checkbox"/>  张翠花 | 运营经理 | 推荐 |
| <input checked="" type="checkbox"/>  刘小平 | 运营经理 | 推荐 |

标为可面试

标为已处理

6. 系统设置

6.1. 修改密码/修改手机号

操作步骤

从导航栏点击【系统设置】--【用户信息】



| 用户信息 | 企业信息 | 认证信息 |
|---|------|------|
| <div>用户名: jzjt</div> <div>姓名: 于经理</div> <div>手机号: 13800001111 更换手机号</div> <div>密码: ***** 重置密码</div> <div>企业名称: 君正集团</div> <div>企业ID: 190619000005</div> <div>注册地: 北京市-北京市-朝阳区</div> | | |

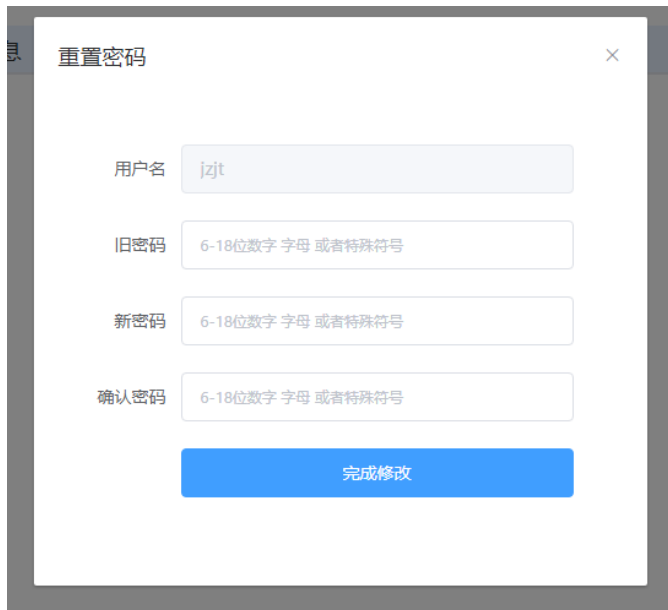
更换手机号，点击【更换手机号】链接，在弹窗中填写新手机号和短信验证码。注意：已经注册过的手机号不能使用。

更换手机号

手机号

验证码

重置密码，点击【重置密码】链接，在弹窗中输入旧密码，并设置新密码。



重置密码

用户名

旧密码

新密码

确认密码

6.2. 填写企业信息

操作步骤

在【系统设置】页面点【企业信息】标签，打开填写企业信息页。按页面提示填写完企业信息内容，点【保存】。



用户信息 企业信息 认证信息

企业名称 君正集团 ⓘ 企业认证后不能修改

企业性质 民营 ⓘ 企业认证后不能修改

所在地

地图标注(拖动地图标注可获取精确经纬度)

腾讯地图 ©2019 Tencent - GS(2018)2236号 - Data® NavInfo

6.3. 查看/提交认证

操作步骤

在【系统设置】页面点【认证信息】标签，打开认证信息页， 可查看企业

认证和个人认证结果，重新提交认证申请。

用户信息

企业信息

认证信息

企业审核结果： 审核成功

机构名称： 河北[REDACTED]公司

法人姓名： 刘小强

企业性质： 股份制

证照照片：



① 格式为gif,jpg,png,大小不超过2M

个人审核结果： 审核成功

姓名： 刘晓梅

身份证号码： [REDACTED]001232324

证照照片：



① 格式为gif,jpg,png,大小不超过2M